

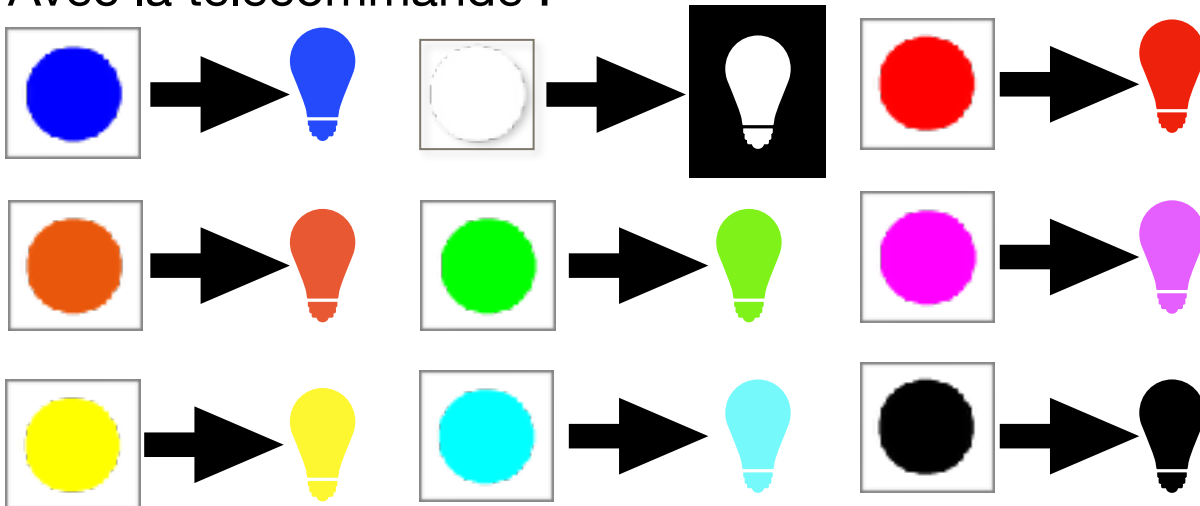


Comment utiliser le PLT

 : signifie "Quand vous appuyez sur le bouton du PLT"

 : signifie "Quand vous relâchez le bouton du PLT"

Avec la télécommande :



Mode Fast Light :




 : ,  :  () (ou la couleur de votre choix)

  (Changez la couleur par celle que vous souhaitez)

OU BIEN



Mode Timer :


 1 seconde (en fait, 1.1 sec), puis  1 second (1.1 sec), puis 

Comment utiliser le PLT




Appuyez sur OK avec la télécommande pour lancer la séquence.

Mode Clic :



Mode Clic + IR



(Premier effet à la fin de la vidéo)



Pour envoyer l'ordre "OK" (mais vous pouvez insérer cette séquence au sein d'une autre) :

